

**QUICKIE**

*mobility*

# CLASSIC 160

Robusta e ajustável



# CLASSIC 160

Robusta e leve, para uma vida activa

*A resistência da sua estrutura inovadora com tubo quadrado de arestas arredondadas, combina com a rigidez e estabilidade proporcionada pela cruzeta reforçada de 3 braços, fazendo da Quickie Classic 160 uma cadeira muito robusta e resistente, capaz de aguentar o ritmo de vida mais activo. (homologada para utentes até 125 kg). E com apenas 15.5 kg de peso!*

## Ajustável

*A versatilidade do seu desenho inovador permite obter mais de 180 configurações diferentes numa única cadeira, sem necessidade de acessórios nem peças adicionais. Por isso, adapta-se perfeitamente às necessidades particulares de cada utilizador, graças a todas as suas possibilidades de regulação.*

- Assento ajustável em profundidade com 3 posições (41, 43, 46 cm)
- Assento ajustável em ângulo (0°, 3°, 6°)
- Altura do assento ao chão ajustável (entre 42 e 52 cm)
- Encosto ajustável em altura com 5 posições (entre 38 e 48 cm)
- Apoio para os braços regulável em altura com 5 posições (entre 23 e 33 cm.)
- Regulação de rodas em altura com 4 posições
- Regulação de rodas em profundidade com 2 posições



Desbloqueio do apoio para os pés amplo e ergonómico



Apoio para os pés giratório também para dentro

## Acessórios



Plataforma regulável em ângulo



Apoio para os braços regulável em altura (de série)



Punhos ajustáveis em altura



Barra estabilizadora e apoio para a cabeça



Rodas anti-queda



Mesa

# Classic 160

Robusta e  
ajustável



Almofada não incluída de série



Encosto regulável em altura em 5 posições



Apoio para os braços regulável em altura (de série)



Assento ajustável em profundidade, mantendo a distribuição ideal do peso do utilizador, para uma máxima funcionalidade.



Assento regulável em ângulo (0°, 3°, 6°) para conseguir a estabilidade ideal para o utilizador



Distância entre rodas ajustável para obter uma cadeira mais activa ou mais estável.

# CLASSIC 160

## Opções

A cadeira *Quickie Classic 160* possui numerosas opções como o encosto rebatível, encosto reclinável, diversos tamanhos de rodas de trás e da frente, ou diferentes tipos de apoio para os braços e de apoio para os pés.

4 tamanhos de assento: 38, 41, 43 y 46 cm.

4 cores: Vermelho, prateado, silver, verde

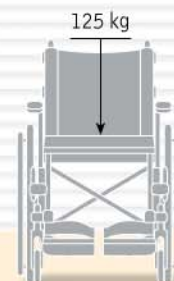
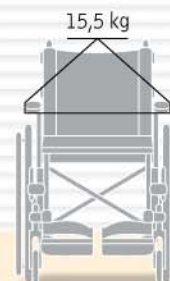
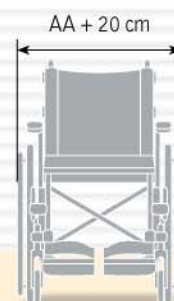
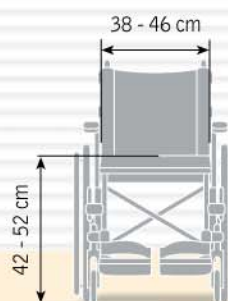
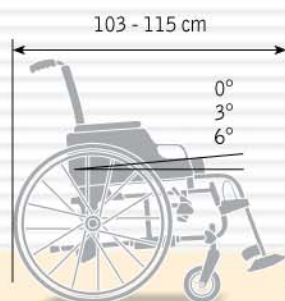


Assento dobrável



Rodas traseiras de 300 mm (12")

## Dados técnicos



**4 cores:** Vermelho, prateado, silver, verde

Neste catálogo podem aparecer características e opções que não estejam disponíveis para Portugal. Para melhor informação, por favor contacte o seu distribuidor de Sunrise Medical.